

BITTE LESSEN SIE VOR DER ANWENDUNG DIE AUSFÜHRLICHEN INFORMATIONEN IN DER GEBRAUCHSINFORMATION AUFMERKSAM DURCH.

A. Hintergrundinformationen zu Warzen


Warzen sind harmlose Hautwucherungen, die von Humantapellomaviren (HPV) verursacht werden. Es gibt eine Vielzahl von Warzenarten, aber die häufigsten sind gewöhnliche Warzen und Dornwarzen. Es sind gutartige Geschwülste, die aus einem Kern von Bindegewebe mit Blutgefäßen bestehen und umhüllt sind von Epithelgewebe.

Gewöhnliche Warzen können an ihrer „blumenkohlähnlichen“ Oberfläche erkannt werden. Sie treten normalerweise an Händen

und Füßen auf.

Dornwarzen sind ähnlich den gewöhnlichen Warzen, treten aber nur an den Füßen auf; sie neigen dazu, das Muster des Fußabdrucks zu unterbrechen, da die Hautlinien auf der Oberfläche von Dornwarzen nicht vorkommen. Dornwarzen haben eine flache, glatte Oberfläche, sind oft von Hornhaut oder Schwielen bedeckt und wachsen dornartig in die Tiefe, daher können sie beim Gehen starke Schmerzen verursachen.

Warzen entstehen durch Kontakt mit Haut bzw. Hautschuppen von einer Person zu nächsten verbreiten oder auch von einem Körperteil auf einen anderen ausbreiten. Mehr als 50% aller Menschen verschwinden innerhalb von 2 Jahren auch ohne Behandlung. Wie dem auch sei, Warzen sind unangenehm und können im Fall von Dornwarzen sogar Schmerzen verursachen. Daher entsteht sich Patienten oft dafür, etwas gegen ihre Warzen zu tun anstatt abzuwarten, bis sie von selbst verschwinden.



7 – 10 % der Gesamtbevölkerung haben in ihrem Leben mindestens einmal mit Warzen zu tun, besonders Kinder und Jugendliche. Warzen sind äußerst ansteckend und treten umso häufiger auf, je schwächer das Immunsystem ist. Sie können sich durch Berührung oder Kontakt mit Haut bzw. Hautschuppen von einer Person zu nächsten verbreiten oder auch von einem Körperteil auf einen anderen ausbreiten. Mehr als 50% aller Menschen verschwinden innerhalb von 2 Jahren auch ohne Behandlung. Wie dem auch sei, Warzen sind unangenehm und können im Fall von Dornwarzen sogar Schmerzen verursachen. Daher entsteht sich Patienten oft dafür, etwas gegen ihre Warzen zu tun anstatt abzuwarten, bis sie von selbst verschwinden.

Warzen können mit diversen herkömmlichen topisch anzuwendenden Säure-Tinkturen behandelt werden. Der Arzt behandelt entweder mit dem Laser, durch Ausstreuen, mit Hilfe der Kryotherapie (Verreibung mit Flüssigstickstoff) oder nimmt gar einen chirurgischen Eingriff vor. Weiter ist eine sichere und effektive Alternative zur Verreibung beim Arzt.

B. Wie funktioniert Warter?
Bei Warzen kommt die gleiche Technik zum Einsatz, die auch von Ärzten seit Jahren angewendet wird: Die Verreibung. Bis auf die Warze sofort bis auf die Haut. Wenn Sie den Schaumstoffapplikator auf die Warze drücken, verdrängt die Warze ein leicht schmerzendes, stechendes Gefühl als Folge der Verreibung. Nachdem der Applikator entfernt worden ist, nimmt die Haut nach und nach wieder ihre natürliche Farbe an. Das schmerzende Gefühl wird ebenfalls schnell nachlassen und innerhalb weniger Stunden ganz verschwinden.

2. Nachteil der Hautstelle wieder „aufgearbeitet“ ist und ihre ursprüngliche Farbe angenommen hat, kann eine Rötung von der Größe der verreibung Fläche auftreten. Die Verreibung kann innerhalb weniger Tage auch zur Entstehung einer Blase unter der Warze führen. Diese ist unter Umständen für das bloße Auge nicht zu erkennen.

3. Die Verreibung ist mit der behandelten Warze wird nach 10 – 14 Tagen vollständig abfallen. Unter der Warze hat sich während dieser Zeit bereits neue, gesunde Haut gebildet.

C. Nebenwirkungen:
Wie bei allen Verreibungsmethoden kann sich die Haut vorübergehend weiß verfärben.

D. Achtung: In welchen Fällen sollten Sie Warter nicht anwenden?
Wenn Sie sich nicht absolut sicher sind, ob es sich um eine Warze handelt, konsultieren Sie vor der Anwendung von Warter zuerst einen Arzt!

Warter ist geeignet für Kinder ab 4 Jahren, sollte aber nur von Erwachsenen angewendet werden. Falls Sie Diabetiker sind, langsam oder nicht vollständig verheilten kann.

Erwachsenen angewendet werden, da das verreibungsgewebe sehr langsam oder nicht vollständig verheilten kann.

Warter ist geeignet für Kinder ab 4 Jahren, sollte aber nur von Erwachsenen angewendet werden. Falls Sie Diabetiker sind, langsam oder nicht vollständig verheilten kann.

Warter ist geeignet für Kinder ab 4 Jahren, sollte aber nur von Erwachsenen angewendet werden. Falls Sie Diabetiker sind, langsam oder nicht vollständig verheilten kann.

Warter ist geeignet für Kinder ab 4 Jahren, sollte aber nur von Erwachsenen angewendet werden. Falls Sie Diabetiker sind, langsam oder nicht vollständig verheilten kann.

Warter ist geeignet für Kinder ab 4 Jahren, sollte aber nur von Erwachsenen angewendet werden. Falls Sie Diabetiker sind, langsam oder nicht vollständig verheilten kann.

Personen mit schlechter Durchblutung sollten ihren Arzt befragen, bevor sie Warter anwenden.

E. Vorsichtsmaßnahmen:

Wenn Sie nicht sicher sind, ob es sich um eine Warze handelt, konsultieren Sie einen Arzt.
Nur zur äußerlichen Anwendung; nicht schlucken oder inhalieren und nur in gut belüfteten Räumen anwenden.
Waschen Sie sich unmittelbar nach der Anwendung die Hände (abgesehen von der behandelten Stelle).
Benutzen Sie Warter nur zusammen mit den beigefügten Schaumstoffapplikatoren.
Benutzen Sie für jede Warze einen neuen Schaumstoffapplikator und benutzen Sie jeden Applikator nur einmal.

Falls die Warze auf dem Hand- oder Fußrücken sitzt, entfernen Sie während der Behandlung langsam die Finger bzw. Zehen.
Wenn mehrere Warzen dicht beieinander liegen, besonders auf der Hand, dem Finger, dem Fuß oder den Zehen, darf nur eine Warze gleichzeitig behandelt werden. Die übrigen Warzen sind einzeln im Abstand von 2 Wochen zu behandeln.
Alte und große Warzen lassen sich mitunter nur schwer entfernen, daher ist in diesem Fall oftmals mehr als eine Anwendung erforderlich.
Falls mehr als eine Anwendung nötig sein sollte, wiederholen Sie die Behandlung nach 2 Wochen, insgesamt darf die Warze nicht mehr als 3-mal mit Warter behandelt werden. Wenn nach 3 Behandlungen noch kein Ergebnis erzielt wurde, konsultieren Sie Ihren Arzt.

Warter enthält leicht entflammare Inhaltsstoffe; Wenden Sie dieses Produkt in einem gut belüfteten Raum an und halten Sie mindestens 1 m Abstand zu Feuer, einer offenen Flamme, Hitze, direkter Sonneneinstrahlung, elektrischen Geräten und elektrischen Quellen einschließlich Licht. Nicht in der Nähe rauchen oder glühende Zigaretten halten. Bei Gebrauch keine Temperaturen über 50 °C (zum Beispiel elektrisches Licht) aussetzen. Die Spraydose sollte vorzugsweise in aufrechter Position gehalten werden, in einer freien Umgebung und mit einem Abstand vom Körper. Sie sollte nicht auf eine feste Oberfläche gestellt werden. Den Container nicht aufbeugen oder verformen.
Behalten Sie Warter an einem sicheren Ort außerhalb der Reichweite von Kindern auf.

F. Eine Packung Warter enthält:
Eine Spraydose mit einem Gemisch aus Dimethyläther und Propen, welches nicht umweltgefährlich ist.
Ein wiederverwendbares Plastikhalter für die Schaumstoffapplikator.
12 Einweg-Schaumstoffapplikatoren für je eine Behandlung mit Warter.
Diese Gebrauchsinformation mit ausführlichen Informationen über Warzen, Warter, wie es funktioniert und erfolgreich eingesetzt werden kann, um gewöhnliche Warzen zu entfernen.

G. Gebrauchsanweisung:
Informationen in dieser Gebrauchsinformation vollständig und sorgfältig durch.
Eine Behandlung ist in den meisten Fällen ausreichend. Benutzen Sie für jede Warze einen neuen Schaumstoffapplikator. Konsultieren Sie Ihren Arzt, falls nach 3 Behandlungen noch keine Verbesserung eingetreten ist.

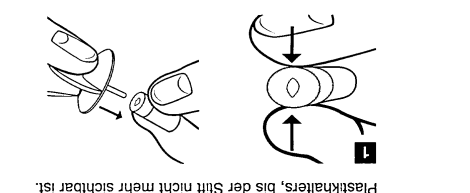
H. Nachbehandlung:
Halten Sie die behandelte Hautstelle sauber. Schwimmen und Duschen ist erlaubt. Nicht an behandelten Warzen kratzen oder knibbeln. Falls nötig, schützen Sie Blasen mit einem Pflaster und stechen Sie diese keinsfalls auf.
Falls das schmerzende, stechende Gefühl anhält oder andere Komplikationen auftreten, konsultieren Sie Ihren Arzt.

Hersteller: Omega Technika - Farnham Drive, Finglas, Dublin 11, Irland
Vertreib: Deutsche Chelaro Pharma GmbH, 45725 Waltrop.

Bestimmen Sie Ihre Verweinszeit anhand der untenstehenden Tabelle

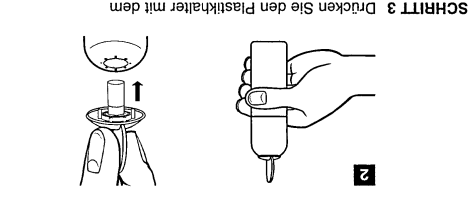
Verweinszeit	Durchmesser der Warze
10 Sekunden	Kleiner als 2,5 mm
15 Sekunden	Von 2,5 mm bis 5,0 mm
20 Sekunden max.	Größer als 5,0 mm

SCHRITT 1 Nehmen Sie den Schaumstoffapplikator an der äußeren Seite zwischen Daumen und Zeigefinger und drücken Sie darauf, bis eine kleine Öffnung sichtbar wird. Schieben Sie nun die Öffnung des Schaumstoffapplikators über den Stift des Plastikhalters, bis der Stift nicht mehr sichtbar ist.



SCHRITT 2 Halten Sie die Spraydose in einer aufrechten Position fern von Ihrem Körper oder jeglicher elektrischen Quelle. Stecken Sie den Plastikhalter mit dem Schaumstoffapplikator in die Öffnung auf der Deckeloberseite, sodass der Schaumstoffapplikator nicht mehr sichtbar ist. Halten Sie die Dose mit einer Hand gut an der Unterseite fest, während Sie den Halter 3 Sekunden (Zählen Sie von 21 bis 23) lang mit der anderen Hand fest in die Dose drücken. Sie hören währenddessen ein zischendes Geräusch. Ziehen Sie anschließend den Halter mit dem Schaumstoffapplikator aus dem Ventil. Der Schaumstoffapplikator hat sich jetzt mit kalter Flüssigkeit voll gesaugt und es entsteht ein Kondensat. Dieses Kondensat ist unschädlich.

SCHRITT 3 Drücken Sie den Plastikhalter mit dem Schaumstoffapplikator unmittelbar nachdem Sie ihn aus der Spraydose genommen haben) leicht auf die Warze, die verreibung soll. Stellen Sie einen anhaltenden Kontakt mit der zu behandelnden Warze sicher. Sie sollten den Schaumstoffapplikator so lange auf die Warze drücken, wie in der obigen Tabelle angegeben. Aufgrund der Verreibung wird ein leicht schmerzendes, stechendes Gefühl entstehen. Warten Sie nach der Behandlung 2 Minuten, bevor Sie den Schaumstoffapplikator mit einem Taschentuch vom Plastikhalter abziehen. Warten Sie den Schaumstoffapplikator nach einmaliger Behandlung weg. Verwenden Sie den Schaumstoffapplikator nicht wieder und berühren Sie die Spitze des Schaumstoffapplikators auch nicht mit bloßen Händen um eine Neuinfektion mit dem Virus zu vermeiden.



SCHRITT 4 Nach dem Entfernen des Schaumstoffapplikators von der Warze, drücken Sie den Plastikhalter mit dem Schaumstoffapplikator auf die Warze, bis das Gefühl wieder normal ist. Wenn Sie das Gefühl wieder normal ist, entfernen Sie den Schaumstoffapplikator von der Warze. Wenn Sie das Gefühl wieder normal ist, entfernen Sie den Schaumstoffapplikator von der Warze. Wenn Sie das Gefühl wieder normal ist, entfernen Sie den Schaumstoffapplikator von der Warze.



Bestimmen Sie uns im Internet: www.wartner.com
Das Haltbarkeitsdatum (EXP) und der Herstellungsdatum (LOT) sind sowohl auf der Packung als auch der Doseunterseite aufgedruckt.

EUBOS[®]
MED
TROCKENE HAUT

UREA

EUBOS TROCKENE HAUT UREA ist eine medizinische Spezialpflege für trockene und sehr trockene Haut, entwickelt nach neuesten dermatologischen Erkenntnissen. Trockene Hautzustände sind ein zunehmendes Problem in der Gesellschaft. Je nach Ursache und Ausprägungsgrad ist die Schutzfunktion der Haut mehr oder weniger stark beeinträchtigt, so dass Entzündungen, Ekzeme und auch Allergien als medizinisch relevante Folgeerscheinungen auftreten können.

Neben umweltbedingten (exogenen) Faktoren, wie zum Beispiel trockene Heizungsluft oder nicht sachgerechte Hautpflege, spielt auch das Alter eine Rolle. Auf Grund der biologischen und umweltbedingten Hautalterung, oder auch Erkrankungen (z. B. Diabetes), wird bei älteren Menschen häufig ein trockener Hautzustand beobachtet. Ein wachsendes und für die Betroffenen sehr relevantes Problem sind endogene, d. h. nicht durch äußere Einflüsse verursachte

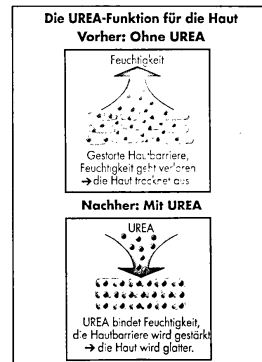
Faktoren, die zu einem erhöhten Feuchtigkeitsverlust der Haut führen: Als Beispiel seien Neurodermitis (Atopie) oder Psoriasis genannt. Insbesondere die atopische Veranlagung zeigt eine zunehmende Tendenz, ca. 15-20% der Bevölkerung weisen eine atopische Disposition auf. Betroffen sind häufig auch Kinder unter 10 Jahren, wobei der Juckreiz ein zentrales Problem darstellt, da ein unvermeidliches Kratzen zu Sekundärläsionen der Haut führt.

Für eine optimale Schutzfunktion der Haut ist eine Balance zwischen den hauteigenen Feuchtigkeit bindenden Substanzen (Natural Moisturizing Factor, NMF) und Lipiden zum Schutz vor Feuchtigkeitsverlust erforderlich. Ist dieses Gleichgewicht gestört, verliert die Haut Feuchtigkeit und trocknet aus. Besonders bei trockener, atopischer Haut besteht oft ein deutlicher Mangel an dem wichtigen hauteigenen Feuchthaltefaktor UREA.

DIE HAUPTWIRKSTOFFE

UREA (Harnstoff): Ist eine physiologische Substanz und Bestandteil des natürlichen Feuchthaltefaktors der Haut. UREA bindet Feuchtigkeit und erhöht nachweislich die Hydratation der Hornschicht. Höhere Konzentrationen (ab ca. 10%) wirken zudem keratolytisch,

d. h. oberflächliche Hautschuppen werden gelöst und es resultiert ein hautglättender Effekt. Zusätzlich wird Juckreiz nachweislich gemindert.



WEITERE WIRKSTOFFE

Natürliches Natriumlactat: Ist ebenfalls ein wichtiger Bestandteil des hauteigenen Feuchthaltefaktors. Natürliche L(+)-Milchsäure und ihr Salz sind effektive Feuchtigkeitsspender, unterstützen die physiologische Zellerneuerung.

Glycerol (Glycerin): Ist ein bewährtes Feuchthaltemittel, das Feuchtigkeit auf der Hautoberfläche bindet.

Allantoin: Wirkt epithelisierend auf raue, rissige Haut und läßt so

mit kleine Hautverletzungen rascher abheilen. Zudem hat es eine entzündungshemmende Wirkung.

Macadamia-Nussöl: Dieses einzigartige pflanzliche Öl zeichnet sich durch einen besonders hohen Gehalt an hautähnlicher Palmitoleinsäure, vergleichbar mit dem Nerzöl, aus. Es zieht gut ein, wirkt nicht fettend und hilft, die Hautfunktion zu stärken.

Süßmandelöl: Das wertvolle kosmetische Öl wirkt hautberuhigend und glättend. Es verleiht ein weiches Hautgefühl und trägt dazu bei, vor übermäßigem Feuchtigkeitsverlust zu schützen.

Nachtkerzenöl: Ein spezielles Pflanzenöl, reich an ungesättigten, essentiellen Fettsäuren wie gamma-Linolensäure. Es hilft beim Aufbau der Barrierefunktion der Haut.

Vitaminkomplex: Enthält die Vitamine E, B5 (D-Panthenol) und Niacinamid (Vitamin PP) und hilft, die hauteigene Regeneration zu fördern und die Hautstruktur wirksam zu verbessern.

Phytosqualan: Eine pflegende Ölkomponente pflanzlichen Ursprungs (Oliven), glättet und pflegt die Haut.

Shéa-Butter: Besitzt pflegende und schützende Eigenschaften. Gute Rückfettung, ein gutes Wasserbin-

dungsvermögen und ein hautglättender Effekt zeichnen die Shéa-Butter aus.

Meeresminerale: Kalzium und Magnesium sowie essentielle Spurenelemente helfen, ein gesundes physiologisches Gleichgewicht der Haut zu fördern und zu bewahren.

Oligofruktose (Inulin): Aus der Chicorée-Wurzel ist ein natürliches, biologisch abbaubares Konditionierungsmittel für Haut und Haare. Es wirkt feuchtigkeitsspendend, hautglättend und verbessert Glanz und Kämmbarkeit des Haares.

Hautverwandte Lipide: Gewonnen aus Sonnenblumen- und Co-söl, wirken nachweislich rückfettend und helfen, vor Austrocknung durch Lipidmangel zu bewahren.

Extra milde Kombination waschaktiver Substanzen: Amphotensid, Aminosäurederivate und Glucoside sorgen für eine milde, schonende Reinigung von Körper und Haar und helfen, die Schutzfunktion der Haut zu erhalten.

NUR IN APOTHEKEN

1206400200622/01

Dr. Hobein (Nachf.) GmbH, med. Hautpflege
Grenzstr. 2, 53340 Meckenheim
www.eubos.de