

NEOVIS®

LUBRIFIANT OCULAIRE

FR

PRESENTATION :

NEOVIS® est une solution stérile de hyaluronate de sodium à 0.18%, présentée en flacon multidose de 10 ml, sans conservateur.

COMPOSITION :

Hyaluronate de sodium (0.18%), chlorure de sodium, chlorure de potassium, phosphate disodique, citrate de sodium, chlorure de magnésium, chlorure de calcium, eau purifiée.

DANS QUEL CAS UTILISER NEOVIS® ?

NEOVIS® est préconisé en cas de sensations modérées à sévères de sécheresse oculaire. NEOVIS® est utilisable chez les porteurs de lentilles de contact (souples ou rigides).

NEOVIS® contient du hyaluronate de sodium, composant naturellement présent dans l'œil, qui contribue à protéger la surface oculaire en cas d'irritation. Grâce aux propriétés physiques du hyaluronate de sodium, NEOVIS® est doté d'une capacité de rétention d'eau, qui permet la formation d'un film lubrifiant à la surface de l'œil. Il sera éliminé progressivement par des battements de paupières. NEOVIS® est hypotonique. Ne contient pas d'agent conservateur.

COMMENT UTILISER NEOVIS® ?

NEOVIS® s'utilise par voie oculaire.

Se laver soigneusement les mains avant de manipuler le flacon.

Lors de la première utilisation, vérifier la présence de la bague d'inviolabilité puis la retirer.

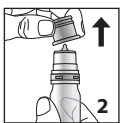
Enlever le capuchon protecteur.

A l'aide de l'index, tirer légèrement vers le bas la paupière inférieure, tout en regardant vers le haut, puis presser le flacon en positionnant les doigts au centre afin d'instiller les gouttes.

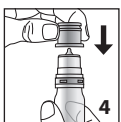
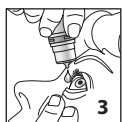
Sauf recommandation contraire, instiller 1 à 2 gouttes aussi souvent que nécessaire.

Après l'instillation, quelques clignements spontanés de paupières permettront de répartir la solution sur la surface de l'œil.

Refermer le flacon à l'aide du capuchon protecteur après chaque utilisation.



1. Lors de la première utilisation, vérifier la présence de la bague d'inviolabilité, puis la retirer.



2. Enlever le capuchon protecteur.
3. Instiller 1 à 2 gouttes dans l'œil.
4. Replacer le capuchon protecteur après chaque utilisation.

PRECAUTIONS D'UTILISATION

A conserver entre 2 et 25 °C.

Pour éviter tout risque de perte de performance du produit et de contamination microbienne :

- Ne pas toucher l'embout du flacon.
- Eviter le contact de l'embout du flacon avec l'œil et les paupières.
- Replacer le capuchon protecteur sur l'embout après chaque utilisation.
- Ne pas utiliser si le flacon est endommagé.
- Ne pas utiliser si la bague d'inviolabilité est absente ou cassée.
- Utiliser dans les 3 mois après la première ouverture.
- Ne pas utiliser si la date de péremption indiquée sur l'emballage est dépassée.

Si votre médecin a prescrit un autre collyre, respecter un intervalle de 15 minutes minimum entre les instillations des deux collyres (risque de modification de l'effet des collyres).

Si les troubles persistent pendant l'utilisation de NEOVIS®, consulter un médecin.

Tenir hors de la portée et de la vue des enfants.

CONTRE-INDICATIONS :

Ne pas utiliser en cas d'hypersensibilité à l'un des composants.

EFFETS INDESIRABLES :

Dans de très rares cas, des troubles passagers tels qu'une légère irritation de la conjonctive, une sensation de corps étranger, une rougeur ou une sensation de brûlure, ainsi qu'une vision momentanément trouble peuvent apparaître lors de l'instillation.

En cas d'effet indésirable persistant ou non décrit dans cette notice, arrêter l'utilisation du produit et consulter votre médecin.

Dispositif médical conforme aux exigences de la directive 93/42/CEE amendée.

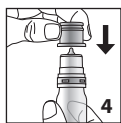
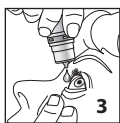
NEOVIS® est un dispositif médical de classe IIb.

Date de dernière révision de la notice : 2015

Date d'apposition du marquage : 2015.

ACL : 3401060025687

CE0459



3. Instill 1 or 2 drops to the eye.
4. Replace the protective cap on the dispenser after every use.

PRECAUTIONS FOR USE

Store between 2 and 25 °C.

To avoid all risk of product performance loss and microbial contamination:

- Do not touch the tip of the dispenser nozzle.
- Do not touch the eyes and eyelids with the tip of the dispenser nozzle.
- Replace the protective cap on the dispenser nozzle after every use.
- Do not use if the dispenser is damaged.
- Do not use if the tamper-proof ring is absent or broken.
- Use within 3 months after opening the dispenser for the first time.
- Do not use if the expiry date indicated on the packaging has been passed.

If your doctor has prescribed eyewash, allow a minimum period of 15 minutes between application of the two eyewashes (there is a risk of modifying the effect produced by the eyewashes).

If problems persist while using NEOVIS®, consult a doctor.

Keep out of the reach and sight of children.

CONTRA-INDICATIONS

Do not use in cases where there is hypersensitivity to one of the components.

ADVERSE EFFECTS

In very rare cases, transitory problems such as mild conjunctival irritation, the feeling of a foreign body in the eye, redness or a burning sensation, or momentary disturbance of vision, can appear on application.

If an adverse effect persists, or if there is an adverse effect not described in this leaflet, stop using the product and consult your doctor.

Medical device compliant with the requirements of the amended directive 93/42/EEC.

NEOVIS® is a class IIb medical device.

Date of last revision of package insert: 2015.

Date that CE marking was obtained: 2015.

CE0459

NEOVIS®

TRÄNENERSATZMITTEL

DE

PACKUNGSGRÖSSE UND DARREICHUNGSFORM

NEOVIS® ist eine sterile Lösung aus 0,18 % Natriumhyaluronat in einem 10-ml-Fläschchen mit mehreren Dosen, ohne Konservierungsmittel.

ZUSAMMENSETZUNG

Natriumhyaluronat (0,18 %), Natriumchlorid, Kaliumchlorid, Dinatriumphosphat, Natriumcitrat, Magnesiumchlorid, Calciumchlorid, gereinigtes Wasser.

IN WELCHEN FÄLLEN WIRD NEOVIS® ANGEWENDET?

NEOVIS® wird empfohlen bei mittelschwerem bis schwerem Trockenheitsgefühl der Augen.

NEOVIS® kann von Kontaktlinsenträgern verwendet werden (harte oder weiche Kontaktlinsen).

NEOVIS® enthält Natriumhyaluronat, eine Verbindung, die natürlicherweise im Auge vorkommt und zum Schutz der Augenoberfläche bei Reizungen beiträgt. Dank der physikalischen Eigenschaften von Natriumhyaluronat hat NEOVIS® eine wasserrückhaltende Wirkung, durch die ein Gleitfilm an der Oberfläche des Auges entsteht. NEOVIS® ist hypotonisch. Enthält keine Konservierungsmittel.

WIE WIRD NEOVIS® ANGEWENDET?

NEOVIS® dient der Anwendung am Auge.

Vor der Handhabung des Fläschchens gründlich Hände waschen.

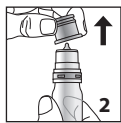
Beim ersten Gebrauch prüfen, ob der Schutzring intakt ist, dann entfernen.

Die Schutzkappe abnehmen.

Mit Hilfe des Zeigefingers das Unterlid leicht nach unten ziehen, dabei nach oben schauen, dann auf das Fläschchen drücken (mit den Fingern in der Mitte), um Tropfen freizusetzen.

Sofern nicht anderweitig instruiert, so oft wie nötig 1 bis 2 Tropfen nehmen.

Nach der Anwendung wird die Lösung mit einigen spontanen Wimpernschlägen über die Oberfläche des Auges verteilt. Das Fläschchen nach jedem Gebrauch wieder auf der Schutzkappe verschließen.

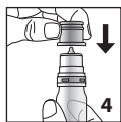
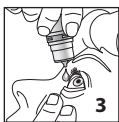


1. Beim ersten Gebrauch prüfen, ob der Schutzring intakt ist, dann entfernen.

2. Die Schutzkappe abnehmen.

3. 1 bis 2 Tropfen ins Auge träufeln.

4. Nach jeder Anwendung die Schutzkappe wieder auf das Fläschchen geben.



SICHERHEITSHINWEISE

Bei 2 bis 25 °C aufbewahren.

Um jedes Risiko des Verlusts der Wirkung des Produkts oder der mikrobiellen Kontamination zu vermeiden:

- Die Spitze des Fläschchens nicht berühren.
- Die Tropferspitze des Fläschchens darf nicht das Auge oder die Lider berühren.
- Nach jeder Anwendung die Schutzkappe wieder auf die Tropferspitze geben.
- Nicht verwenden, wenn das Fläschchen beschädigt ist.
- Nicht verwenden, wenn der Schutzring fehlt oder kaputt ist.
- Innerhalb von 3 Monaten nach dem ersten Öffnen zu verwenden.
- Nicht nach dem auf der Verpackung angegebenen Verfallsdatum verwenden.

Falls Ihr Augenarzt Ihnen andere Augentropfen verschrieben hat, muss zwischen dem Einträufeln der beiden Produkte ein Mindestzeitraum von 15 Minuten eingehalten werden (Risiko der Beeinflussung der Wirkung der Augentropfen).

Wenn die Beschwerden während der Anwendung von NEOVIS® anhalten, wenden Sie sich an einen Arzt.

Außerhalb der Reich- und Sichtweite von Kindern aufbewahren.

GEGENANZEIGEN

Nicht anwenden bei Überempfindlichkeit gegen einen der Bestandteile.

NEBENWIRKUNGEN

- In sehr seltenen Fällen können vorübergehende Beschwerden wie leichte Reizung der Bindehaut, Fremdkörpergefühl, Rötung oder Brennen sowie kurzzeitige Sehstörung beim Einträufeln auftreten.
- Bei anhaltenden Nebenwirkungen oder Nebenwirkungen, die nicht in dieser Packungsbeilage aufgeführt sind, sollten Sie die Anwendung des Produkts abbrechen und Ihren Arzt aufsuchen. Dieses Medizinprodukt erfüllt die Anforderungen der geänderten Richtlinie 93/42/EWG.

NEOVIS® ist ein Medizinprodukt der Klasse IIb.

Datum der letzten Aktualisierung des Beipackzettels: 2015.

Datum der Erlangung der CE-Kennzeichnung: 2015.

CE0459

NEOVIS®

EYE LUBRICANT

EN

INTRODUCTION :

NEOVIS® is a sterile solution of 0.18% sodium hyaluronate, presented in a 10 ml multidose dispenser. It does not contain a preservative.

COMPOSITION :

0.18% sodium hyaluronate, sodium chloride, potassium chloride, disodium phosphate, sodium citrate, magnesium chloride, calcium chloride, purified water.

IN WHICH CIRCUMSTANCES SHOULD NEOVIS® BE USED?

NEOVIS® is recommended in cases where there are moderate or severe feelings of ocular dryness.

NEOVIS® can be used by contact lens wearers (rigid or soft).

NEOVIS® contains sodium hyaluronate, a component that is naturally present in the eye, which helps to protect the ocular surface in case of irritation. The physical properties of sodium hyaluronate give NEOVIS® a capacity for water retention, which allows a lubricating film to be formed on the eye surface.

NEOVIS® is hypotonic. It does not contain a preservative agent.

HOW SHOULD NEOVIS® BE USED?

NEOVIS® is administered via the ocular route.

Wash hands carefully before handling the dispenser.

When using for the first time, check that the tamper-proof ring is intact, then break the seal.

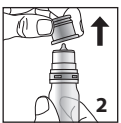
Remove the protective cap.

With the index finger, draw the lower eyelid gently downwards, while looking up, then squeeze the dispenser (positioning fingers in its centre) to apply the eye drops.

Unless advised to the contrary, apply 1 or 2 drops as often as necessary.

After application, a few natural blinks of the eyelids will distribute the solution over the eye surface.

Replace the protective cap after every use.



1. When using for the first time, check that the tamper-proof ring is intact, then break the seal.
2. Remove the protective cap.



A utiliser avant (année/mois)

Use before (year/month)

Zu verwenden vor (Jahr/Monat)

Te gebruiken vóór (jaar/maand)

Utilizar antes de (año/mes)

لاستعمال قبل (السنة/الشهر)



LOT N° de lot

Batch No.

Losnummer

Partijnr

Código de lote

رقم حصة الإنتاج



Attention, se reporter à la notice

Caution, refer to the leaflet

Achtung - in der Packungsbeilage nachlesen

Opgelet, de bijsluiter raadplegen

Atención, consultar el prospecto

بإذن الرجوع إلى النشرة



Ne pas utiliser si le conditionnement est endommagé

Do not use if package is damaged

Nicht verwenden, wenn die Verpackung beschädigt ist

Niet gebruiken indien de flacon beschadigd is

No usar si el envase está dañado

سيتجنبون إذا كان التغليف متلفاً

NEOVIS®

LUBRIFIËRENDE OOGPLOSSING NL

PRESENTATIE:

NEOVIS® is een steriele oplossing van natriumhyaluronaat 0,18%, geleverd in een multidosisflacon van 10 ml, zonder conserveermiddel.

SAMENSTELLING

Natriumhyaluronaat (0,18%), natriumchloride, kaliumchloride, binatriumfosfaat, natriumcitraat, magnesiumchloride, calciumchloride, gezuiverd water.

WANNEER WORDT NEOVIS® GEBRUIKT?

NEOVIS® wordt aanbevolen bij een matig tot ernstig gevoel van droge ogen.

NEOVIS® kan worden gebruikt door dragers van (zachte of harde) contactlenzen.

NEOVIS® bevat natriumhyaluronaat, een natuurlijke stof die in het oog voorkomt en die bijdraagt tot de bescherming van het oogoppervlak bij irritaties. Dankzij de natuurlijke eigenschappen van natriumhyaluronaat is NEOVIS® in staat water vast te houden, zodat er een lubrificerend laagje op het oogoppervlak wordt gevormd. NEOVIS® is hypotonisch. Bevat geen conserveermiddelen.

HOE WORDT NEOVIS® GEBRUIKT?

NEOVIS® wordt in het oog aangebracht.

Was uw handen zorgvuldig voordat u de flacon vastpakt.

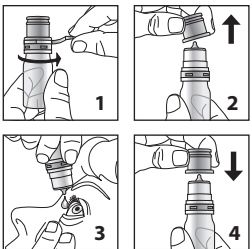
Tijdens het eerste gebruik dient u te controleren of de bescherming intact is en deze te verwijderen.

Verwijder de beschermnop.

Breng het onderste ooglid met uw wijsvinger iets naar beneden en kijk daarbij omhoog; druk vervolgens op de flacon (met de vingers in het midden) om te druppelen.

Breng zo vaak als nodig 1 à 2 druppels in, tenzij anders aanbevolen. Na het indruppelen kunt u een paar keer met de ogen knippen om de oplossing over het oogoppervlak te verdelen.

Sluit de flacon na elk gebruik af met de beschermnop.



1. Tijdens het eerste gebruik dient u te controleren of de bescherming intact is en deze te verwijderen.
2. Verwijder de beschermnop.
3. Druppel 1 à 2 druppels in het oog.
4. Plaats de beschermnop na elk gebruik terug op de flacon.

VOORZORGSMAATREGELEN VOOR GEBRUIK

Bewaren tussen 2°C en 25°C.

Om elk risico op een verminderde werking van het product en bacteriële besmetting te voorkomen:

- Raak het uiteinde van de flacon niet aan.
- Vermijd dat het uiteinde van de flacon het oog of de oogleden raakt.
- Plaats de beschermnop na elk gebruik terug op het uiteinde van de flacon.
- Niet gebruiken indien de flacon beschadigd is.
- Niet gebruiken indien de bescherming ontbreekt of gebroken is.
- Binnen 3 maanden na de eerste opening gebruiken.
- Niet gebruiken na de op de verpakking vermelde uiterste gebruiksdatum.

Indien uw arts een ander collyrium heeft voorgeschreven, wacht dan minimaal 15 minuten tussen twee instillaties van elk collyrium (risico op wijziging van het effect van elk collyrium).

Raadpleeg een arts als de problemen blijven aanhouden tijdens het gebruik van NEOVIS®.

Buiten het bereik en zicht van kinderen houden.

CONTRA-INDICATIES

Niet gebruik in geval van overgevoeligheid voor een van de bestanddelen.

BIJWERKINGEN

In zeer zeldzame gevallen kunnen na instillatie problemen van voorbijgaande aard voorkomen, zoals een lichte irritatie van het bindvlies, een gevoel van een vreemd lichaam in het oog, roodheid of een branderig gevoel en een tijdelijke gezichtstoornis.

In geval van aanhoudende bijwerkingen of van bijwerkingen die niet in deze bijsluiter staan vermeld, dient u te stoppen met het gebruik van het product en uw arts te raadplegen.

Medisch hulpmiddel conform de eisen van amendement van richtlijn 93/42/CEE.

NEOVIS® is een medisch hulpmiddel van klasse IIb.

Datum laatste herziening bijsluiter: 2015.

Datum aanbrengen van markering: 2015.

CE0459

NEOVIS®

LUBRICANTE OCULAR ES

PRESENTACIÓN

NEOVIS® es una solución estéril de hialuronato de sodio al 0,18%, presentada en frasco multidosis de 10 ml, sin conservantes.

COMPOSICIÓN

Hialuronato de sodio (0,18%), cloruro sódico, cloruro potásico, fosfato disódico, citrato sódico, cloruro de magnesio, cloruro cálcico, agua purificada.

¿EN QUE CASOS UTILIZAR NEOVIS®?

NEOVIS® está indicado en caso de sensaciones de moderadas a graves de sequedad ocular.

NEOVIS® puede ser utilizado por los usuarios de lentillas (flexibles o rígidas).

NEOVIS® contiene hialuronato de sodio, componente presente de forma natural en el ojo, que contribuye a proteger la superficie ocular en caso de irritación. Gracias a las propiedades físicas del hialuronato de sodio, NEOVIS® está dotado de una capacidad de retención de agua, que permite la formación de una película lubricante en la superficie del ojo.

NEOVIS® es hipotónico. No contiene ningún agente conservante.

¿CÓMO UTILIZAR NEOVIS®?

NEOVIS® se usa por vía ocular.

Lávese cuidadosamente las manos antes de manipular el frasco.

En la primera utilización, comprobar la presencia del precinto de seguridad y a continuación retirarlo.

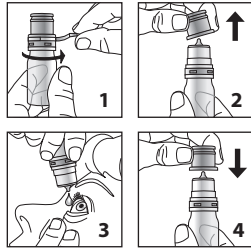
Quitar el tapón protector.

Con ayuda del índice, tirar ligeramente hacia abajo del párpado inferior, mientras se mira hacia arriba; a continuación, presionar el frasco (colocado los dedos en el centro) para instilar las gotas.

Salvo que se recomiende lo contrario, instilar de 1 a 2 gotas tan a menudo como sea necesario.

Después de la instilación, varios parpadeos espontáneos permitirán distribuir la solución sobre la superficie del ojo.

Volver a cerrar el frasco con ayuda del tapón protector después de cada utilización.



1. En la primera utilización, comprobar la presencia del precinto de seguridad y a continuación retirarlo.
2. Quitar el tapón protector.
3. Instilar de 1 a 2 gotas en el ojo.
4. Volver a colocar el tapón protector en el frasco después de cada utilización.

ADVERTENCIAS

Conservar entre 2 y 25°C.

Para evitar cualquier riesgo de pérdida de eficacia del producto y de contaminación microbiana:

- Evite tocar la boquilla del frasco.
- Evitar cualquier contacto de la boquilla del envase con el ojo y los párpados.
- Volver a colocar el tapón protector sobre la boquilla después de cada utilización.
- No utilizar si el envase está dañado.
- No utilizar si el precinto de seguridad no está o está roto.
- Una vez abierto, utilicé en menos de 3 meses.
- No utilizar después de la fecha de caducidad indicada en el envase.

Si su médico le ha prescrito otro colirio, respete un intervalo de un mínimo de 15 minutos entre las dos instilaciones (riesgo de modificación del efecto de los colirios).

Si los problemas persisten durante la utilización de NEOVIS®, consulte a su médico.

Mantener fuera del alcance y de la vista de los niños.

CONTRAINDICACIONES

No utilizar en caso de hipersensibilidad a alguno de sus componentes.

EFFECTOS ADVERSOS

En casos muy raros, durante la instilación pueden aparecer problemas pasajeros tales como: una ligera irritación de la conjuntiva, una sensación de cuerpo extraño, un enrojecimiento o sensación de ardor, así como una visión momentáneamente borrosa.

En caso de presentarse una reacción adversa persistente o no descrita en este prospecto, deje de utilizar el producto y consulte con su médico/oftalmólogo.

Producto sanitario de acuerdo con las exigencias de la directiva 93/42/CEE y sus modificaciones.

NEOVIS® es un producto sanitario de clase IIb.

Fecha de obtención del marcado CE: 2015.

Fecha de la última revisión del prospecto: 2015.

CN: xxxx-x

CE0459

NEOVIS®

مرطب للعين AR

التقديم

NEOVIS® هو محلول معقم يحتوي على هياورونات الصوديوم بنسبة 0,18%. يصرف في قارورة متعددة الجرعات من 10 مل، دون مواد حافظة.

المكونات

هياورونات الصوديوم (0,18%)، كلوريد الصوديوم، كلوريد البوتاسيوم، فوسفات الصوديوم، سترات الصوديوم، كلوريد المغنيسيوم، كلوريد الكالسيوم، و ماء مطهر.

متى تستخدم NEOVIS®؟

يوصى باستخدام NEOVIS® في حالات الاحساس بجفاف معتدل إلى شديد في العين. يمكن لمستعملي العدسات اللاصقة (المرنة أو الصلبة) استعمال NEOVIS®.

NEOVIS® يحتوي على هياورونات الصوديوم، الذي هو مكون طبيعي للعين، مما يساعد على حماية سطح العين في حالة التهيج. بسبب الخصائص الفيزيائية لهياورونات الصوديوم، NEOVIS® لديه القدرة على حفظ الماء، مما يسمح بتشكيل غشاء من المرطبات على سطح العين.

NEOVIS® منخفض التوتر. لا يحتوي على مواد حافظة.

كيف تستخدم NEOVIS®؟

يستخدم NEOVIS® بالتنظير في العين. اغسل يدك جيدا قبل استعمال القارورة.

عند الاستعمال لأول مرة، تحقق من وجود الغطاء المضاد للاختراق، ثم أزل.

انزع الغطاء الواقي.

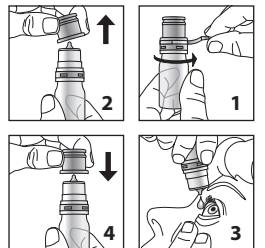
استخدم السبابة لسحب الجفن الأسفل قليلا إلى الأسفل، مع النظر إلى الأعلى، ثم اضغط على القارورة (عن طريق وضع الأصابع في الوسط) لتنظير القطرات.

إلا إذا أوصى بخلاف ذلك، قطر قطرة أو قطرتين حسب الحاجة.

بعض الفمزات الغفوية للأجفان بعد التنظير تسمح بتوزيع المحلول على سطح العين.

أغلق القارورة بالغطاء الواقي بعد كل استعمال.

1. عند الاستعمال لأول مرة، تحقق من وجود الغطاء المضاد للاختراق، ثم أزل.
2. انزع الغطاء الواقي.
3. قطر قطرة أو قطرتين في العين.
4. أعد سد القارورة بالغطاء الواقي بعد كل استعمال.



احتياطات الاستعمال

يحفظ بين 2 و 25 درجة مئوية.

لتجنب مخاطر فقدان فعالية المنتج والتلوث الميكروبي:

- لا تلمس طرف القارورة.
- يجب تجنب ملامسة العين والجفون بطرف القارورة.
- أعد إغلاق القارورة بالغطاء الواقي بعد كل استعمال.
- يجب عدم الاستعمال في حالة تلف القارورة.
- يجب عدم الاستعمال إذا كان الغطاء الواقي مفقود أو مكسور.
- يجب الاستعمال في غضون 3 أشهر بعد أول فتح.
- يجب عدم الاستعمال إذا تم تجاوز تاريخ انتهاء الصلاحية المذكور على العبوة.

إذا أمر الطبيب باستخدام قطرات أخرى للعين، يجب أن تباعد استعمال المنتجين بـ 15 دقيقة (بسبب مخاطر تغير في تأثير قطرات العين).

إذا استمرت الأعراض خلال استخدام NEOVIS®، يجب استشارة الطبيب.

لا تتركه في متناول أو رؤية الأطفال.

محاذير الاستعمال

لا تستخدم هذا المنتج في حالة فرط الحساسية تجاه أي من مكونات.

الأثار الجانبية

الاحساس بحرق، واضطراب الرؤية لحظة التنظير. في حالة ظهور آثار السلبية مستمرة أو غير واردة في هذه النشرة، توقف عن استخدام المنتج واستشر طبيبك.

جهاز طبي يلبي متطلبات التوجيه CEE/93/42 المعدل.

NEOVIS® من فئة الأجهزة الطبية IIb.

تاريخ آخر مراجعة النشرة: 2015

تاريخ الحصول على شهادة CE: 2015

CE0459

STERILE A
Stérile par filtration
Sterile by filtration
Steril durch Filtration
Steriel door filtratie
Estéril por filtración
حيث غيرت لاتب مقم

A conserver entre +2 et +25°C
Store between +2 and +25°C
Aufzubewahren zwischen +2 und +25°C
Te bewaren tussen +2 en +25°C (opslag)
Conservar entre + 2 y + 25°C
يحفظ بين 2 و 25 درجة مئوية

OPHTALMIS SAM
16 avenue de la Costa - 98 000
Monaco, MC

Distribuidor España: **Horus Pharma Ibérica S.L.** - Edificio Kabi 612 - c/Astondo 612 - 48160 Derio (Bizkaia) España - Tel. +34 946 562 379

Verdeler in België: **Horus Pharma Benelux** - Lenniksebaan 451 - B-1070 Brussel - Tel : +32 2 528 05 26